

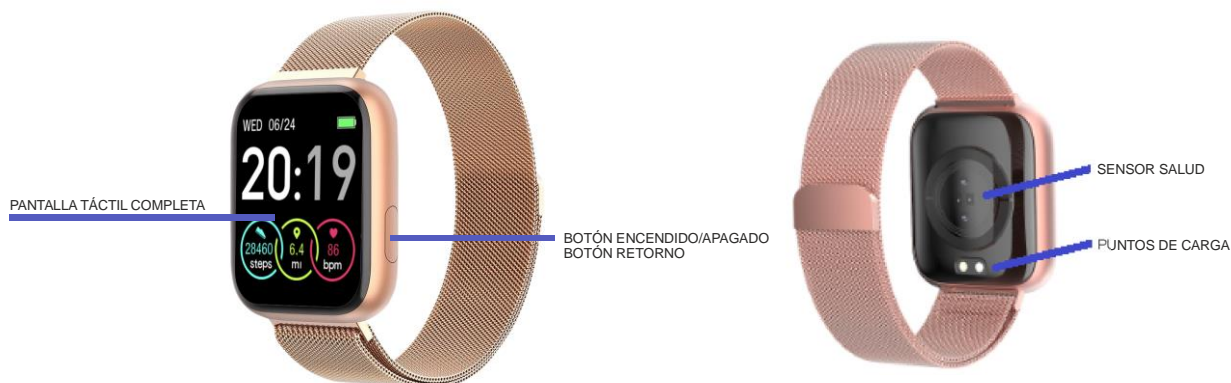
Sami[®]

WEARABLE
MANUAL DE INSTRUCCIONES
WS-2339

FIT PLUS SMART BAND

Gracias por adquirir el **Sami** Wearable WS-2339. Lea atentamente las instrucciones para obtener los mejores resultados y guarde las mismas para futuras consultas. **Sami** lleva desarrollando productos wearables desde 2015 y usamos los mejores componentes posibles en el producto.

DESCRIPCIÓN DEL PRODUCTO

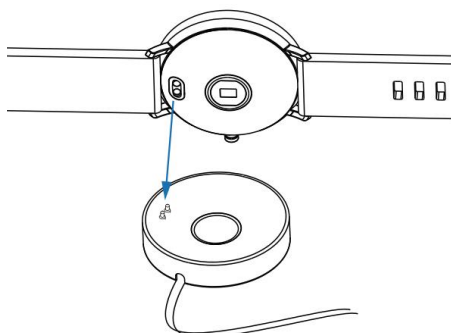


CONTENIDO

Sami Wearable, cargador magnético USB, manual de instrucciones.

CARGA

Para cargar este dispositivo conecte el dispositivo magnético USB de carga. Ponga en contacto la parte magnética del dispositivo con los puntos de carga ubicados en la parte trasera de su wearable. Por favor, límitese a utilizar exclusivamente el cargador que viene dentro de la caja de su wearable. Si usa un adaptador de corriente para cargar, la salida del adaptador de alimentación debe ser de 5 V, 1 A. Tiempo de carga estimada: 2 horas. Por favor, cargue por completo su WEARABLE antes de comenzar a usarlo.



CÓMO ENCENDER/APAGAR EL DISPOSITIVO?

- 1) Para ENCENDER el dispositivo, presione prolongadamente el botón encendido/apagado unos segundos. El botón está ubicado en la parte derecha del dispositivo
- 2) Para APAGAR el dispositivo presione prolongadamente el botón encendido/apagado unos segundos o estando en el menú principal (interfaz de pantalla con hora y fecha) deslice el menú hasta el icono de ajustes "others/otros", presione y deslice hasta ver el icono de Power Off /Apagado. Presione y el dispositivo se apagará.

CÓMO USAR EL DISPOSITIVO?

- 1) En el menú de la pantalla, pulse el botón táctil para cambiar entre los diferentes menús. Presione prolongadamente para realizar las distintas funciones. Deslice la pantalla táctil de izquierda a derecha para ir viendo y accediendo a los diferentes menús y opciones.
- 2) Pulse el botón de encendido/apagado para volver o pulselo prolongadamente para apagar el dispositivo.

EMPEZANDO:

- Para el sistema operativo Android

1) Cómo obtener la aplicación APK **DA FIT**

Deberá buscar la aplicación **DA FIT** en la Play Store de su teléfono inteligente, descárguela e instálela en su Android. También puede acceder a la página www.sami.es y descargar la aplicación.

2) Instalación de la APK **DA FIT**

Al instalar la aplicación en su móvil permita descargar la App **DA FIT**, también deberá activar los permisos para que su teléfono y el brazalete estén conectados. La primera vez que abra la aplicación **DA FIT** le preguntará si puede activar las notificaciones, pulse OK, elija **DA FIT** y confirme (OK).

3) Cómo emparejar su wearable con su Android

*Primero encienda el bluetooth de su móvil

*Segundo, abra la aplicación **DA FIT** en su móvil, en la página de inicio de la app **DA FIT**, seleccione **"Agregar dispositivo"**, la aplicación buscará nuevos dispositivos con Bluetooth, cuando el dispositivo disponible aparezca en la pantalla por favor seleccione **P4 o WS-2339** (el nombre de Bluetooth de este dispositivo) para emparejar. El emparejamiento finalizará en unos segundos. Al emparejar por primera vez, la app **DA FIT** le pedirá que introduzca algunos datos personales tales como género/edad/peso/estatura. Cuando finalice de introducir sus datos seleccione Aceptar y acepte los permisos.

Importante: para habilitar todas las notificaciones de diferentes programas como WhatsApp, Facebook, Skype, Twitter, probablemente deberá activar manualmente la notificación en la APLICACIÓN. En la página de inicio de la app **DA FIT** presione en el icono de "Settings" (ajustes) (icono de en medio ubicado en la parte inferior de la interfaz), después seleccione "notificaciones", y encienda todas las notificaciones de aplicaciones que desee tener activas.

- Para iPhone

1) Como obtener la aplicación **DA FIT**

En iPhone, por favor, vaya a su APP Store y busque **DA FIT** e instale la aplicación.

2) ¿Cómo emparejar su wearable con su teléfono iPhone

* Encienda el BT del iPhone

* Abra la app **DA FIT** en su iPhone, en la página de inicio de la app **DA FIT**, seleccione **"Agregar dispositivo"**, la aplicación buscará nuevos dispositivos con Bluetooth, cuando el dispositivo disponible aparezca en la pantalla por favor seleccione **P4 o WS-2339** (el nombre de Bluetooth de este dispositivo) para emparejar. El emparejamiento finalizará en unos segundos. Al emparejar por primera vez, la app **DA FIT** le pedirá que introduzca algunos datos personales tales como género/edad/peso/estatura. Cuando finalice de introducir sus datos seleccione Aceptar y acepte los permisos.

Importante: para habilitar todas las notificaciones de diferentes programas como WhatsApp, Facebook, Skype, Twitter, probablemente deberá activar manualmente la notificación en la APLICACIÓN. En la página de inicio de la app **DA FIT** presione en el icono de "Settings" (ajustes) (icono de en medio ubicado en la parte inferior de la interfaz), después seleccione "notificaciones", y encienda todas las notificaciones de aplicaciones que desee tener activas.

CARACTERÍSTICAS DEL PRODUCTO

BLUETOOTH (V 4.2).

BOTÓN TÁCTIL

PANTALLA TÁCTIL. Pantalla táctil de 1.4 "


VIBRADOR INCORPORADO

SENSOR DE FRECUENCIA CARDÍACA INCORPORADO

SENSOR DE GRAVEDAD INCORPORADO

SENSOR DE GESTOS PARA ILUMINAR/ENCENDER LA PANTALLA

INTERFAZ DE PANTALLA



- 1) Visualización Hora/Fecha/Batería
- 2) Pasos (Podómetro) - incluye pasos, distancia, calorías (Pedometer) – including Steps, Distance, Calories
- 3) Monitor de sueño
- 4) Mensajes
- 5) Monitor de frecuencia cardíaca - mantener pulsado para iniciar
- 6) Modo deportes – incluye Caminar/Correr/Ciclismo/Salto de comba/Badminton/Baloncesto/Fútbol
- 7) Medición Presión arterial
- 8) Medición Oxígeno en sangre SPO2
- 9) Control música
- 10) Control remoto obturado de cámara
- 11) Cronómetro
- 12) Clima
- 13) Más / "More" (Otras funciones) – No molestar /Brillo /Esferas /Resetear /Apagado
- 14) Entrenamiento (deportes)- datos
- 15) Pasos (podómetro)- datos
- 16) Monitor de sueño-datos
NOTA: Si no le aparece el clima en el dispositivo después de emparejar, por favor entonces introduzca su ciudad en la aplicación DA FIT y reinicie el dispositivo.
- 17) Alarmas- a través de aplicación **DA FIT**
- 18) Encontrar dispositivo- ajuste a través de la aplicación **DA FIT** en la opción de otros.
- 19) Recordatorio sedentario- ajuste a través de la aplicación **DA FIT**
- 20) Vista rápida de la aplicación DA FIT (Quick View).- Al girar la mano y levantarla activara la pantalla de forma automática.
Los datos pueden sincronizarse desde su wearable al teléfono inteligente en la aplicación / APK **DA FIT**
Su teléfono inteligente se sincronizará cuando el Bluetooth esté emparejado con este dispositivo

FUNCIONES

NOTIFICACIÓN DE LLAMADAS TELEFÓNICAS - vibrador para las llamadas telefónicas entrantes

NOTIFICACIÓN DE MENSAJES: vibrador para los mensajes entrantes, incluidos SMS, WhatsApp, Facebook, Twitter, Skype, etc.

PANTALLAS DE RELOJ (Diferentes relojes digitales): - compatible con la APK / APP **DA FIT**

CONTROL DE SUEÑO: - compatible con la APK / APP **DA FIT**

ALARMA: ajusta a través de la apk/app **DA FIT**.

RECORDATORIO SEDENTARIO (RECORDATORIO PARA MOVER): compatible con la APK / APP **DA FIT**

ENCUENTRE EL DISPOSITIVO (buscador del brazalete inteligente): compatible con la APK / APP **DA FIT**

CONTROL DE GESTOS (Levante la mano para iluminar la pantalla. Antes de usar esta función, debe realizar el ajuste en la aplicación del teléfono inteligente)

RASTREO DE MAPA GPS (se visualiza en la APP/APK **DA FIT**) En la página de inicio de la app **DA FIT** baje y seleccione "Correr al aire libre", seleccione el icono del mapa (este icono está ubicado en la parte inferior derecha de la pantalla), para visualizarlo. En la página de inicio de la app **DA FIT** baje y seleccione "Correr al aire libre", seleccione el icono de historial (este icono está ubicado en la parte superior derecha de la pantalla) para visualizar su historial de rutas.

MULTI IDIOMAS- compatible con la APK / APP **DA FIT**

SEGUIMIENTO DE METAS: - compatible con la APK / APP **DA FIT**

****** ESTE PRODUCTO NO ES UN INSTRUMENTO MÉDICO, POR LO QUE LOS VALORES SON APROXIMADOS**

ESPECIFICACIONES TÉCNICAS:

Pantalla táctil: Pantalla completa capacitiva táctil total de 1.4"

Resolución de la pantalla: 240 x 240 pixeles.

Memoria Interna: RAM 64 KB, ROM 32Mbit

Sistema: Nucleus

CPU: NRF52832 QFAA

Puerto de carga : Dispositivo cargador USB Magnético

Batería: Integrada de Litio de 170mAh.

Tiempo de encendido: 7-10 días.

Duración de tiempo de uso: 3-5 días

BT: V4.2

Clasificación resistente al agua: IP67(este dispositivo es resistente a las gotas de lluvia/agua, no es acuático)

Peso Neto: 33.5 g

Declaración de Conformidad

Nombre del Fabricante: SANTOSHI SL
Dirección: CALLE FELIPE ASENJO N.56
Codigo Postal & Ciudad: 28947 - FUENLABRADA (MADRID)
País: ESPAÑA

declaramos bajo nuestra responsabilidad que el producto:

DescripciónProducto: Pulsera Deportiva
Modelo: WS-2339
Marca: SAMI WEARABLE

es conforme con legislación de la Unión Europea cumpliendo las siguientes directivas:

**DIRECTIVE EMC 2014/30/EU
DIRECTIVE LVD 2014/35/EU**

**Standard CE-RED: DIRECTIVE 2014/53/EU
Standard ROHS: 2011/65/EC: restricción de sustancias peligrosas.**

se aplican los estándares indicados:

EN 60950-1: 2006+A11:2009+A1:2010+A12:2011+A2:2013

EN 62479:2010

EN301489-1 V2.1.1 (2017-02)

EN 301 489-17 V3.1.1 (2017-02)

EN 300 328 V2.1.1 (2016-11)



Firma

Nombre: VISHAL MIRPURI

Cargo: Administrador

Fecha: 12/12/2019