

Sami[®]

WEARABLE MANUAL DE INSTRUCCIONES WS-2381



Gracias por adquirir el **Sami** Wearable WS-2381. Lea atentamente las instrucciones para obtener los mejores resultados y guarde las mismas para futuras consultas. **Sami** lleva desarrollando productos Wearables desde 2015 y usamos los mejores componentes posibles en el producto.

DESCRIPCIÓN DEL PRODUCTO

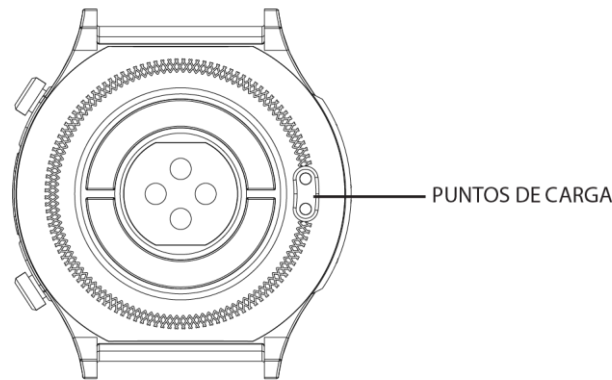


CONTENIDO

Sami Wearable, cargador magnético USB, manual de instrucciones.

CARGA

Para cargar este dispositivo conecte el dispositivo magnético USB de carga. Ponga en contacto la parte magnética del dispositivo con los puntos de carga ubicados en la parte trasera de su Wearable. Por favor, límitese a utilizar exclusivamente el cargador que viene dentro de la caja de su Wearable. Si usa un adaptador de corriente para cargar, la salida del adaptador de alimentación debe ser de 5 V, 1 A .Tiempo de carga estimada: 1:30 - 2 horas. Por favor, cargue por completo su WEARABLE antes de comenzar a usarlo. Tenga cuidado con la parte magnética del cable, si lo conecta al adaptador y la parte magnética toca una superficie metálica, puede dañar el cable.



Nota: No tenga el cable del cargador conectado a corriente y los imanes contactando una superficie metálica. Provocará calentamiento y daños en el cargador.

CÓMO ENCENDER/APAGAR EL DISPOSITIVO?

- 1) Para ENCENDER el dispositivo, presione prolongadamente el botón encendido (ENTER) unos segundos. El botón está ubicado en la parte derecha superior del dispositivo
- 2) Para APAGAR el dispositivo vaya al menú MÁS donde tendrá diversas opciones entre ellas la de apagar.

CÓMO USAR EL DISPOSITIVO?

- 1) Este reloj no tiene pantalla táctil, se controla con los dos botones laterales, ENTER y BACK.
- 2) Pulse el botón ENTER para ir pasando las diferentes opciones del menú y mantenga pulsado para confirmar en cualquier apartado.
- 3) Pulse el botón BACK para retornar.

EMPEZANDO:

- Para el sistema operativo Android

1) Cómo obtener la aplicación APK **WOFIT**.

Deberá buscar la aplicación **WOFIT** en la Play Store de su teléfono inteligente, descárguela e instálela en su Android. También puede acceder a la página **www.sami.es** y descargar la aplicación.

2) Instalación de la APK **WOFIT**.

Al instalar la aplicación en su móvil permita descargar la App **WOFIT**, también deberá activar los permisos para que su teléfono y el brazalete estén conectados. La primera vez que abra la aplicación **WOFIT** le preguntará si puede activar las notificaciones, pulse OK, elija **WOFIT** y confirme (OK).

3) Cómo emparejar su Wearable con su Android

*Primero encienda el Bluetooth de su móvil

*Segundo, abra la aplicación **WOFIT** en su móvil, en la página de inicio de la app **WOFIT**, seleccione “**Agregar dispositivo**”, la aplicación buscará nuevos dispositivos con Bluetooth, cuando el dispositivo disponible aparezca en la pantalla por favor seleccione **WS-2381** (el nombre de Bluetooth de este dispositivo) para emparejar. El emparejamiento finalizará en unos segundos. Al emparejar por primera vez, la app **WOFIT** le pedirá que introduzca algunos datos personales tales como género/edad/peso/estatura. Cuando finalice de introducir sus datos seleccione Aceptar y acepte los permisos.

Importante: para habilitar todas las notificaciones de diferentes programas como WhatsApp, Facebook, Skype, Twitter, probablemente deberá activar manualmente la notificación en la APLICACIÓN. En la página de inicio de la app **WOFIT** presione en el icono de “Settings” (ajustes) (icono de en medio ubicado en la parte inferior de la interfaz), después seleccione “notificaciones”, y encienda todas las notificaciones de aplicaciones que desee tener activas.

- Para iPhone

1) Como obtener la aplicación **WOFIT**

En iPhone, por favor, vaya a su APP Store y busque **WOFIT** e instale la aplicación.

2) ¿Cómo emparejar su Wearable con su teléfono iPhone

* Encienda el BT del iPhone

* Abra la app **WOFIT** en su iPhone, en la página de inicio de la app **WOFIT**, seleccione “**Agregar dispositivo**”, la aplicación buscará nuevos dispositivos con Bluetooth, cuando el dispositivo disponible aparezca en la pantalla por favor seleccione **WS-2381** (el nombre de Bluetooth de este dispositivo) para emparejar. El emparejamiento finalizará en unos segundos. Al emparejar por primera vez, la app **WOFIT** le pedirá que introduzca algunos datos personales tales como género/edad/peso/estatura. Cuando finalice de introducir sus datos seleccione Aceptar y acepte los permisos.

Importante: para habilitar todas las notificaciones de diferentes programas como WhatsApp, Facebook, Skype, Twitter, probablemente deberá activar manualmente la notificación en la APLICACIÓN. En la página de inicio de la app **WOFIT** seleccione el icono Dispositivo (icono situado en la parte inferior del menú) → luego seleccione el dispositivo WS-2381, → y luego seleccione notificaciones y ya podrá gestionar las notificaciones que desee.

En tu teléfono debes de aceptar las ventanas emergentes de permisos de **WOFIT** en especial de ubicación. Es importante para la reconexión entre el Wearable y tú teléfono.

CARACTERÍSTICAS DEL PRODUCTO

BLUETOOTH (V 5.0).

PANTALLA IPS. Pantalla IPS de color 0.96 "

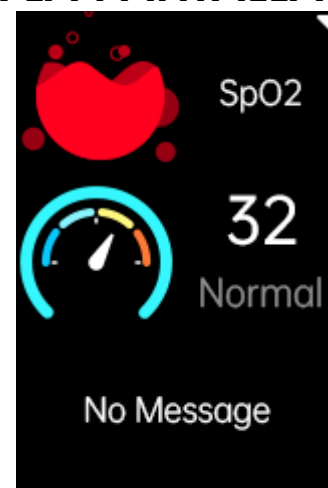
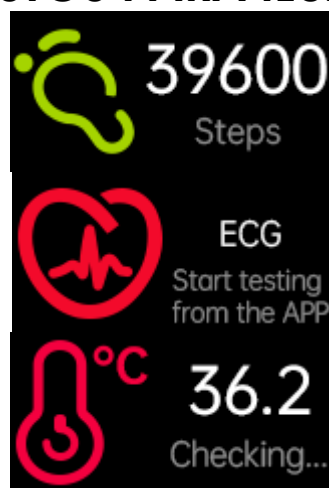
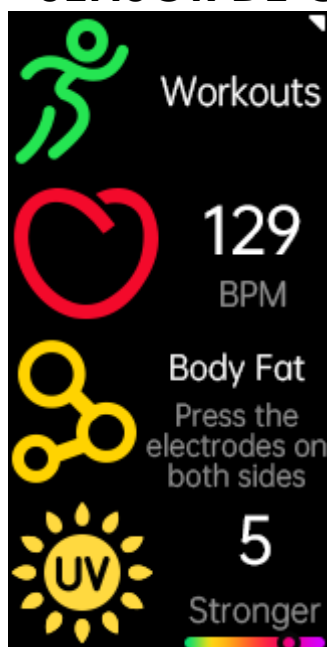
VIBRADOR INTEGRADO

SENSOR DE FRECUENCIA CARDÍACA INTEGRADO

SENSOR DE UV INTEGRADO

SENSOR DE GRAVEDAD INTEGRADO

SENSOR DE GESTOS PARA ILUMINAR/ENCENDER LA PANTALLA



INTERFAZ DE PANTALLA

- 1) Visualización Hora/Fecha/Batería
- 2) Ejercicio
- 3) Pasos - Podómetro
- 4) Monitor de sueño
- 5) Medición Oxígeno en Sangre - pulse largo botón ENTER para iniciar medición.
- 6) Medición Frecuencia Cardíaca
- 7) ECG (Electro cardigrama) - iniciar desde la APP **WOFIT**
- 8) Medición Presión Arterial
- 9) Monitor stress
- 10) Masa corporal - coloque los dos dedos en los electrodos

laterales.

11) Temperatura corporal

12) Más - Mantener pulsado botón ENTER para entrar a cronómetro - buscar dispositivo - info dispositivo - apagar - resetear.

13) Mensajes

14) Medición UV

Los datos pueden sincronizarse desde su Wearable al teléfono inteligente en la aplicación / APK **WOFIT**. Su teléfono inteligente se sincronizará cuando el Bluetooth esté emparejado con este dispositivo.

FUNCIONES

NOTIFICACIÓN DE LLAMADAS TELEFÓNICAS - vibrador para las llamadas telefónicas entrantes

NOTIFICACIÓN DE MENSAJES: vibrador para los mensajes entrantes, incluidos SMS, WhatsApp, Facebook, Twitter, Skype, etc.

PANTALLAS DE RELOJ (Diferentes relojes digitales): Más esferas se pueden descargar desde la app **WOFIT**. En la app vaya al menú de dispositivo, y selecciones Estilos.

CONTROL DE SUEÑO: - integrado

ALARMA: 8 alarmas a través de la app **WOFIT**.

MEDIDOR PULSO CARDÍACO - integrado

ECG - electrocardiograma - integrado

MEDIDOR OXÍGENO - integrado

MEDIDOR PRESIÓN ARTERIAL - integrado

MEDIDOR STRESS - integrado

TERMÓMETRO CORPORAL - integrado

MASA CORPORAL - integrado

SENSOR UV- integrado

CRONÓMETRO: integrado

RECORDATORIO SEDENTARIO (RECORDATORIO PARA MOVER):
compatible con la APK / APP **WOFIT**

ENCUENTRE EL DISPOSITIVO (buscador del brazalete

inteligente): compatible con la APK / APP **WOFIT**. Encuentre la función en la opción de “Dispositivo”.

CONTROL GESTOS (Vista rápida) - Encender pantalla al levantar la mano, debe activar esta función en la app, en el apartado de configurar dispositivo.

RASTREO DE MAPA GPS (se visualiza en la APP/APK **WOFIT**) En la página de inicio de la app **WOFIT** deslice hasta abajo y seleccione “Correr al aire libre”, pulse en iniciar, y seleccione el icono del mapa (este icono está ubicado en la parte inferior derecha de la pantalla), para visualizar el mapa. En la página de inicio de la app **WOFIT** deslice hacia abajo y seleccione “Correr al aire libre”, seleccione el icono de historial (este icono está ubicado en la parte superior derecha de la pantalla) para visualizar su historial de rutas.

SEGUIMIENTO DE METAS: - compatible con la APK / APP **WOFIT**

****** ESTE PRODUCTO NO ES UN INSTRUMENTO MÉDICO, POR LO QUE LOS VALORES SON APROXIMADOS**

LIMPIEZA:

Para limpiar su Wearable no use productos químicos tales como alcohol 96° ya que pueden dañar el color o impresiones del Wearable. Aconsejamos limpiar con paño húmedo.

ESPECIFICACIONES TÉCNICAS:

Pantalla: Pantalla IPS de 0.96"

Resolución de la pantalla: 160x80 pixeles.

Memoria Interna: 64mb ROM

Sistema: Nucleus

CPU: RTL8762D

Puerto de carga : Dispositivo cargador USB Magnético

Batería: Integrada de Litio de 260 mAh.

Tiempo de encendido: 20-30 días.

Duración de tiempo de uso: 10-15 días

Sensor G: STK8321

Sensor Salud: 9202 + Doble VP60

Sensor BF/ECG: VC8808

Sensor UV: UV10A

BT: V5.0

Clasificación resistente al agua: IP68 (este dispositivo no es acuático)

Peso Neto: 36 g

Declaración de Conformidad

Nombre del Fabricante: **SANTOSHI SL**

Dirección: **CALLE FELIPE ASENJO N.56**

Código Postal & Ciudad: **28947 - FUENLABRADA (MADRID)**

País: **ESPAÑA**

declaramos bajo nuestra responsabilidad que el producto:

Descripción Producto: **Pulsera Deportiva**

Modelo: **WS-2381**

Marca: **SAMI WEARABLE**

es conforme con legislación de la Unión Europea cumpliendo las siguientes directivas:

DIRECTIVE EMC 2014/30/EU
DIRECTIVE LVD 2014/35/EU

Standard CE-RED: DIRECTIVE 2014/53/EU
Standard ROHS: 2011/65/EC: restricción de sustancias peligrosas.

se aplican los estándares indicados:

EN 60950-1: 2006+A11:2009+A1:2010+A12:2011+A2:2013

EN 62479:2010

EN301489-1 V2.1.1 (2017-02)

EN 301 489-17 V3.1.1 (2017-02)

EN 300 328 V2.1.1 (2016-11)



Firma

Nombre: VISHAL MIRPURI

Cargo: Administrador

Fecha: 22/05/2023